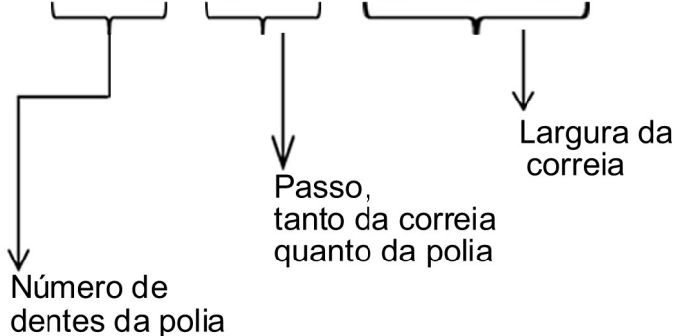


Polias Sincronizadoras

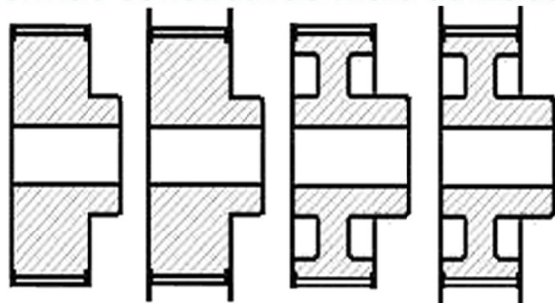


Exemplo de código polia

14 H 050




Formas construtivas mais utilizadas



- 6** - Maciça, sem flange e com cubo
- 6F** - Maciça, com flange e com cubo
- 6W** - Com alívio, sem flange e com cubo
- 6WF** - Com alívio, com flange e com cubo


Fabricadas em: Aço, Ferro, Alumínio, Inox ou conforme seu desenho.
Correias que trabalham em polias sincronizadoras



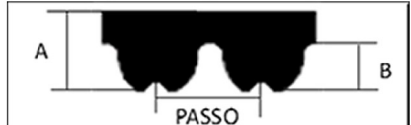
CORREIA	PASSO (mm)	A (mm)	B (mm)
MXL	2,032	1,140	0,510
XL	5,080	2,300	1,270
L	9,525	3,500	1,910
H	12,700	4,000	2,290
XH	22,225	11,400	6,360
XXH	31,750	15,200	9,530




CORREIA	PASSO (mm)	A (mm)	B (mm)
HTD 3M	3	2,40	1,20
HTD 5M	5	3,80	2,10
HTD 8M	8	6,00	3,40
HTD 14M	14	10,00	6,00
HTD 20M	20	13,20	8,40




CORREIA	PASSO (mm)	A (mm)	B (mm)
STD 4,5M	4,5	3,40	1,91
STD 5M	5	3,60	2,10
STD 8M	8	5,10	3,00
8YU	8	5,20	3,02
STD 14M	14	10,20	5,30



CORREIA	PASSO (mm)	A (mm)	B (mm)
RPP 2M	2	1,30	0,70
RPP 5M	5	3,80	2,00
RPP 8M	8	6,00	3,20
RPP 14M	14	10,00	6,00



CORREIA	PASSO (mm)	A (mm)	B (mm)	C (mm)
T 2,5	2,5	1,30	0,70	1,50
T 5	5,0	2,20	1,20	2,65
T 10	10,0	4,50	2,50	5,30
T 20	20,0	8,00	5,00	9,70



CORREIA	PASSO (mm)	A (mm)	B (mm)	C (mm)
AT 3	3	1,90	1,10	-
AT 5	5	2,70	1,20	3,50
AT 10	10	4,50	2,50	6,40
AT 20	20	8,00	5,00	13,90