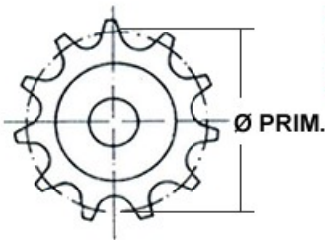
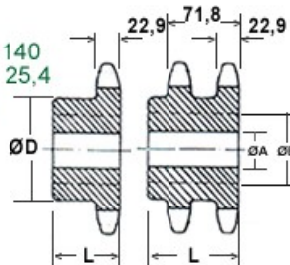


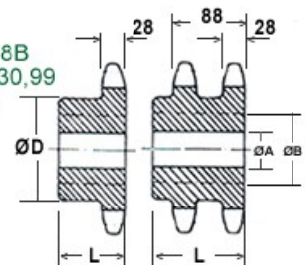
## Engrenagem 1.3/4" - ASA 140 - DIN 28B



**Norma ASA**  
Correntes: ASA 140  
Largura interna: 25,4  
Ø do rolo: 25,4



**Norma DIN**  
Correntes: DIN 28B  
Largura interna: 30,99  
Ø do rolo: 27,94



Nº DENTES Z	Ø PRIM. (mm)	CÓDIGO	SIMPLES					DUPLA					
			FURO GUIA Ø A (mm)	FURO MÁX. Ø B (mm)	CUBO ØD (mm)	L (mm)	TIPOS	CÓDIGO	FURO GUIA Ø A (mm)	FURO MÁX. Ø B (mm)	CUBO ØD (mm)	L (mm)	TIPOS
11	157,77	114011	45	65	98	50	1,4,5	214011	45	65	98	96	1,2,3
12	171,74	114012	45	65	98	50	1,4,5	214012	45	65	98	96	1,4,5
13	185,74	114013	45	73	110	55	1,4,5	214013	45	73	110	96	1,4,5
14	199,76	114014	45	73	110	55	1,4,5	214014	45	73	110	96	1,4,5
15	213,79	114015	45	73	110	55	1,4,5	214015	45	73	110	96	1,4,5
16	227,84	114016	45	73	110	55	1,4,5	214016	45	73	110	96	1,4,5
17	241,91	114017	45	73	110	55	1,4,5	214017	45	73	110	96	1,4,5
18	255,98	114018	45	73	110	55	1,4,5	214018	45	73	110	96	1,4,5
19	270,06	114019	45	83	124	55	1,4,5	214019	45	83	124	96	1,4,5
20	284,14	114020	45	83	124	55	1,4,5	214020	45	83	124	96	1,4,5
21	298,24	114021	45	83	124	55	1,4,5	214021	45	83	124	96	1,4,5
22	312,34	114022	45	83	124	55	1,4,5	214022	45	83	124	96	1,4,5
23	326,44	114023	45	90	136	60	1,4,5	214023	45	90	136	100	1,4,5
24	340,55	114024	45	90	136	60	1,4,5	214024	45	90	136	100	1,4,5
25	354,66	114025	45	90	136	60	1,4,5	214025	45	90	136	100	1,4,5
30	425,24	114030	45	90	136	60	1,4,5	214030	45	90	136	100	1,4,5
35	495,88	114035	45	100	150	70	1,4,5	214035	45	100	150	100	1,4,5
38	538,27	114038	45	100	150	70	1,4,5	214038	45	100	150	100	1,4,5
40	566,54	114040	45	100	150	70	1,4,5	214040	45	100	150	100	1,4,5
45	637,21	114045	45	100	150	70	1,4,5	214045	45	100	150	100	1,4,5
48	679,63	114048	45	100	150	70	1,4,5	214048	45	100	150	100	1,4,5
54	764,47	114054	45	100	150	70	1,4,5	214054	45	100	150	100	1,4,5

