








RODA BD

Pneumaciço



BD - Borracha Maciça com Núcleo em Chapa Estampada. Dureza: 80 Shore A. (-20°C a +70°C). Produzidas com aro de borracha maciça, com núcleo em chapas de aço carbono estampado, com acabamento zincado. São leves e resistentes, tem rodagem macia e silenciosa, e são indicadas para serviços leves em pisos em bom estado. A velocidade de trabalho indicada é até 4km/h.

RODA							Tipo de Núcleo	
Referência	(mm)	(mm)	(mm)	Ø do Eixo c/ Manga	Ø do Eixo s/ Manga			KG
R 312 BDN	75	32	37	5/16"	7/16"	Buchas de Nylon c/ calota	Chapa	50
R 412 BDN	100							60
R 512 BDN	125					80		
R 612 BDN	150					100		
R 414 BDN	100	40	47	7/16"	9/16"	Bucha de Nylon c/ Calota	Chapa	75
R 414 BDE				-	7/16"	Rolamento de Esferas c/ Calota		100
R 514 BDN	125			7/16"	9/16"	Bucha de Nylon c/ Calota		120
R 514 BDE				-	7/16"	Rolamento de Esferas c/ Calota		
R 614 BDN	150			7/16"	9/16"	Bucha de Nylon c/ Calota		120
R 614 BDE				-	7/16"	Rolamento de Esferas c/ Calota		